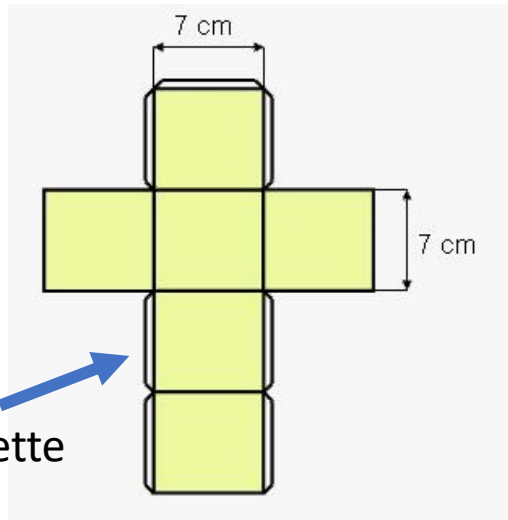


1



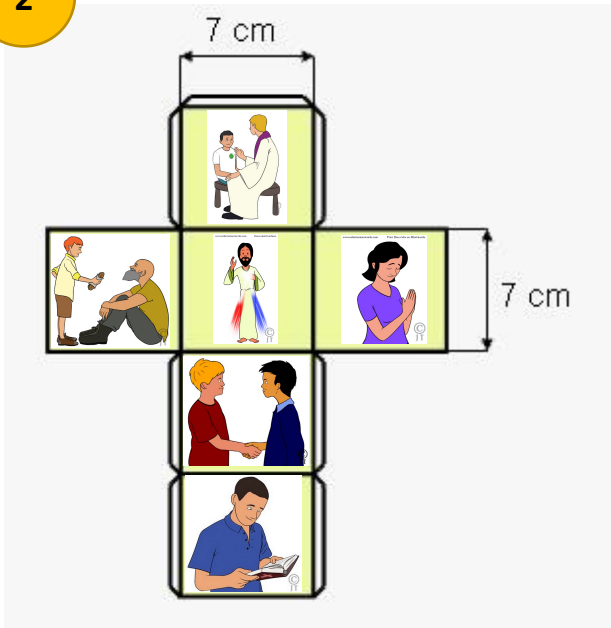
# Dé de la miséricorde

**Découvre au travers de ce jeu, les différents gestes de miséricorde.**

## Matériel .

- Feuille A4 blanche épaisse
- Ciseaux, colle

2



## Guide

1. Réalise le cube en te guidant de l'exemple. Le côté de chaque carré pour composer le cube mesure 7 cm. Ne pas oublier de dessiner des languettes comme sur le modèle de 1 cm de hauteur pour coller les différentes parties.
2. Imprime les images en page 2.
3. Colle ensuite les images des gestes de miséricorde sur les différents côtés du cube. Mettre l'image de Jésus au centre.



Donner à manger aux affamés



Prier Jésus miséricordieux




Lire l'Évangile

4



sacrement de la miséricorde



Pardoner



Jésus miséricordieux